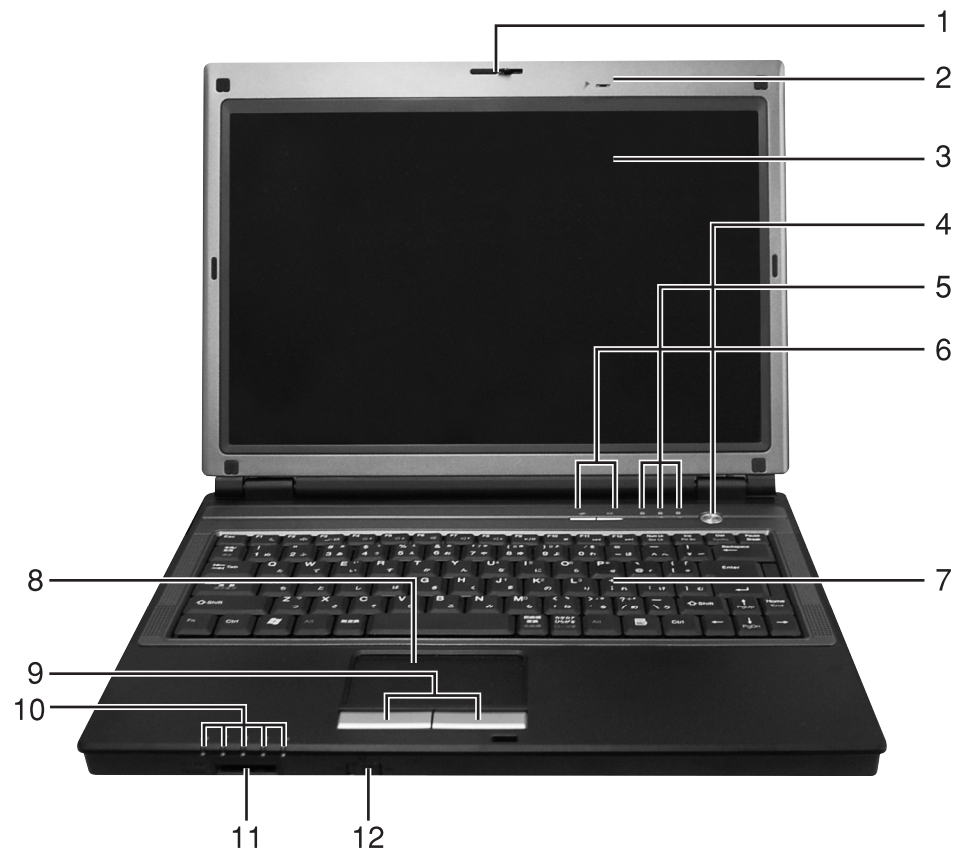


プライム

アルタイトル


Prime Altair IG 各部の説明と表示ランプ

正面



- | | |
|----------------|--------------------|
| ① 開閉ラッチ | ⑦ キーボード |
| ② マイク (内蔵型) | ⑧ タッチパッド |
| ③ 液晶ディスプレイ | ⑨ タッチパッドボタン |
| ④ 電源ボタン | ⑩ ステータスインジケータ |
| ⑤ ステータスインジケータ | ⑪ 3in1カードリーダー |
| ⑥ Easy Buttons | ⑫ 無線LAN オン/オフ スイッチ |

左側面



- | | | |
|------------------|--------------------|-----------|
| ① Kensington ロック | ② USBポート (2.0/1.1) | ③ LAN ポート |
| ④ PC Card Slot | ⑤ ExpressCard Slot | |

右側面



- | | | |
|-------------|--------------------|----------|
| ① Audioポート | ② USBポート (2.0/1.1) | ③ 光学ドライブ |
| ④ VGA外部出力端子 | | |

背面



- | | | |
|--------------|----------|--------------|
| ① S-Videoポート | ② モデムポート | ③ 電源 (DC) 入力 |
|--------------|----------|--------------|

■ 裏面もご覧下さい。

ファンクションキー


Fnキーと組み合わせて押すと各キーに割り当てられている機能が働きます。

Function キー	機能
Fn + F1	スリープモードに入る
Fn + F2	内部ワイヤレスLAN ON/OFF切り替え
Fn + F3	外付けディスプレイとの表示切り替え
Fn + F4	液晶ディスプレイの明るさを下げる
Fn + F5	液晶ディスプレイの明るさを上げる
Fn + F6	スピーカーのON/OFF切り替え
Fn + F7	音量を下げる
Fn + F8	音量を上げる
Fn + F9	再生 / 一時停止
Fn + F10	停止
Fn + F11	バック / 前のトラックへ
Fn + F12	スキップ / 次のトラックへ

キーボードを数値キーボードとして使う

数値キーボードはキーボードに数字が書かれた15のキーからなり、数字入力を簡単にします。これらの用途が2つあるキーは、キーキャップにオレンジ色のラベルで数字が書かれています。数字の割り当ては、図に示すようにそれぞれのキーの右上隅に記してあります。

[Fn][Ins/Num LK]を押して数値キーボードを有効にしているとき、数値ロックLEDが点灯します。また、外部キーボードを接続しているとき、外部キーボードの[Ins/Num LK]を押すことで両方のキーボードのNumLockの有効/無効を同時に切り替えることができます。外部キーボードのキーボードを有効に保ちながら数値キーボードを無効にするには、ノートパソコンの[Fn][Ins/Num LK]キーを押します。





キーボードをカーソルとして使う

数値ロックがオンになっている間、キーボードをカーソルとして使用すると、スプレッドシートまたはそれに類似したアプリケーションに数値データを入力するときに、操作性が上がります。

数字ロックをオフにしているときは、[Fn]と右に示すカーソルキーのどれかを押します。例えば、[Fn][8]は上に、[Fn][K]は下に、[Fn][U]は左に、[Fn][O]は右に移動します。

数値ロックをオンにしているときは、[Shift]と右に示すカーソルキーのどれかを使用します。例えば、[Shift][8]は上に、[Shift][K]は下に、[Shift][U]は左に、[Shift][O]は右に移動します。




スイッチ

- インターネットボタン** 標準インターネットブラウザが起動します。
- 電子メールボタン** 標準電子メールが起動します。
- 電源ボタン** 電源スイッチにより、ノートパソコンの電源のオン/オフを切り替えたり、休止状態 (STD) から復帰することができます。

ステータスインジケータ

- Num Lock** NumLockがアクティブになっていることを示します。
- Caps Lock** CapsLockがアクティブになっていることを示します。
- Scroll Lock** ScrollLockがアクティブになっていることを示します。



ステータスインジケータ

	表示色	状態
1 電源インジケータ	グリーン	電源オン
	グリーン点滅	スタンバイモード
2 バッテリーインジケータ	グリーン	満充電
	オレンジ点灯	充電中
	オレンジ点滅	バッテリー残量10%以下
	消灯	バッテリー残量無し
3 ハードディスクインジケータ	グリーン	HDDにアクセス中
4 カードリーダーインジケータ	グリーン	カードリーダーにアクセス中
5 ワイヤレスインジケータ	ブルー	無線LAN機能を使用中

スイッチ

- 無線LANスイッチ** 内蔵無線LANオンとオフを切り替えます。無線LANを使用するには、ソフトウェア (Fn+F2) の設定が必要です。