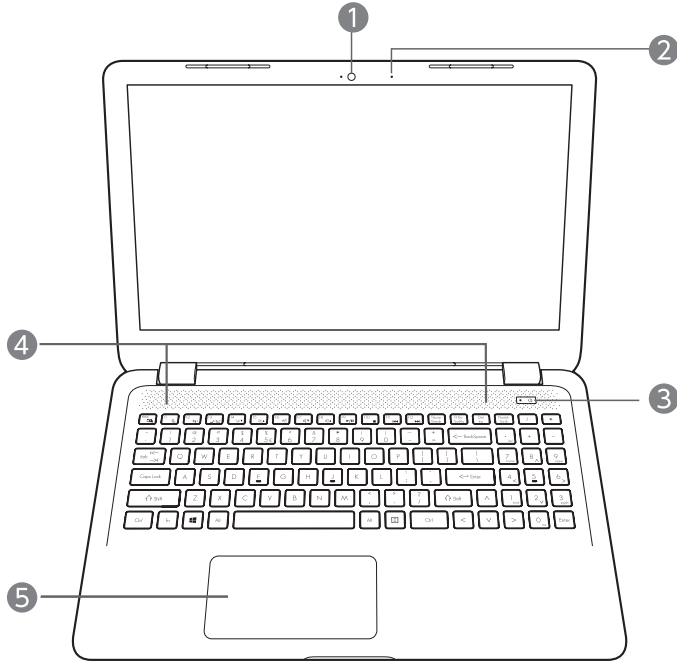


Diginnos DX-KS/VF-HEKSシリーズ 各部の説明

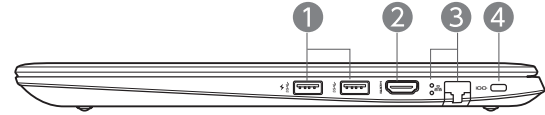
正面

- ① Webカメラ
- ② マイク
- ③ 電源とインジケータ
- ④ スピーカー
- ⑤ タッチパッド



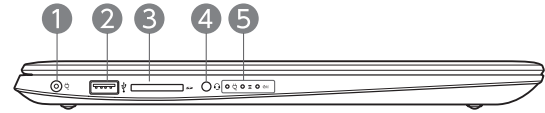
右面

- ① USB3.0ポート
- ② HDMI出力
- ③ LAN (ブロードバンドポート)
インジケータランプ
- ④ Kensington®Lock取付け口



左面

- ① 電源入力 (DC-in)
- ② USB2.0ポート
- ③ カードリーダー (SD)
- ④ ヘッドセット
- ⑤ ステータスインジケータ



ファンクションキー

Fnキーと組み合わせて押すと各キーに割り当てられている機能が働きます。

キー	機能	キー	機能
Fn +	タッチパッドのON/OFF切換え	Fn +	再生音量を上げる
Fn +	スリープへ移行	Fn +	再生/一時停止
Fn +	WiFiのON/OFFを切換え	Fn +	再生停止
Fn +	外部ディスプレイとの画面切換え	Fn +	前のトラックに戻る
Fn +	液晶ディスプレイの明るさを下げる	Fn +	次のトラックに進む
Fn +	液晶ディスプレイの明るさを上げる	Fn +	Scroll lock
Fn +	消音/ミュート	Fn +	Num Lock
Fn +	再生音量を下げる		



液晶面をつかんで持ち上げたり、動かしたりしないでください。

