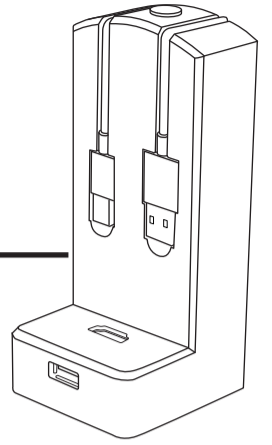




はじめにお読みください

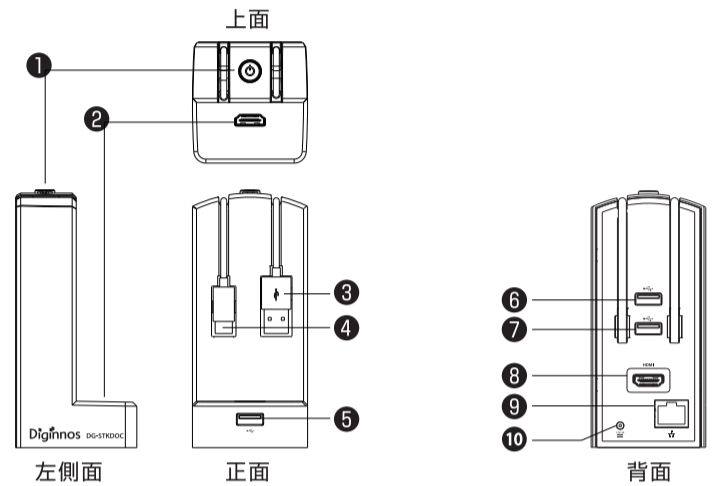
Diginnos Docking Station DG-STKDOC

お買い上げいただき、誠にありがとうございます。本製品を正しくご使用いただくために、ご使用前に必ずお読みください。



各部名称

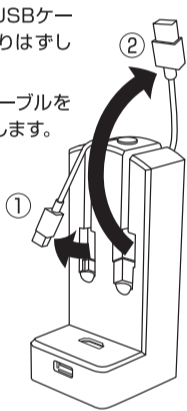
- ① Powerスイッチ (通常使用時押し下げ)
- ② HDMI入力端子
- ③ USBハブ用ケーブル (スティックPC接続用)
- ④ MicroUSBケーブル (スティックPCへの給電用)
- ⑤ USB2.0端子
- ⑥ USB3.0端子
- ⑦ USB3.0端子
- ⑧ HDMI出力端子
- ⑨ LAN端子
- ⑩ DC IN 12Vジャック



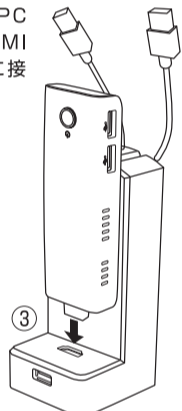
接続する

※使用するスティックPCにより接続する場所は変わります。

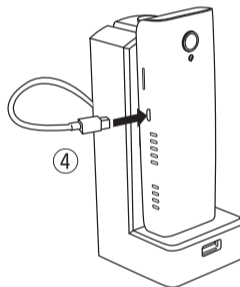
- ① 給電用MicroUSBケーブルを本体よりはずします。
- ② USBハブ用ケーブルを本体よりはずします。



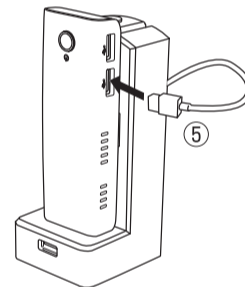
- ③ スティックPCを本体HDMI入力端子に接続します。



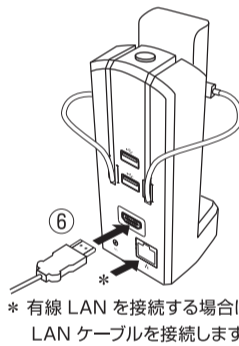
- ④ 給電用MicroUSBケーブルをスティックPCに接続します。



- ⑤ USBハブ用ケーブルをスティックPCのUSB3.0 (青色)に接続します。

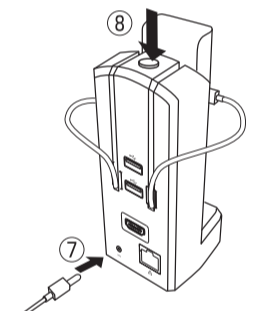


- ⑥ ディスプレイからのHDMIケーブルを背面のHDMI端子に接続します。



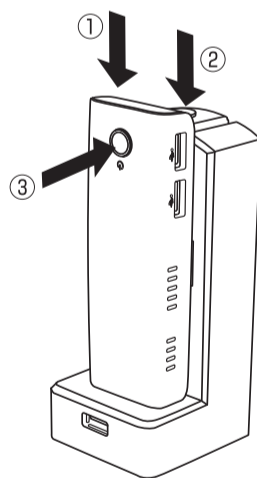
* 有線 LAN を接続する場合は、LAN ケーブルを接続します

- ⑦ 付属のACアダプターケーブルを本製品に接続します。
- ⑧ パワースイッチを押します。



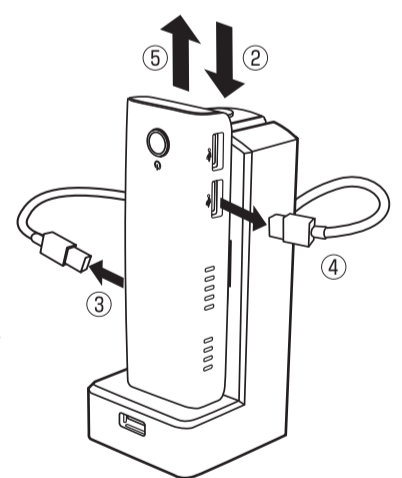
電源を入れる手順

- ① 「接続する」の項目にしたがって、スティックPCを接続します。
- ② 本製品のパワースイッチを入れます。
- ③ スティックPCのパワースイッチを入れます。



安全に取り出すために

- ① スティックPCをシャットダウンします。
- ② 本製品のパワースイッチを切ります。
- ③ 給電用MicroUSBケーブルを抜きます。
- ④ USBハブ用ケーブルを抜きます。
- ⑤ スティックPCを取り外します。



製品仕様

■モデル名	DG-STKDOC
■I/O	映像入力 HDMI ×1
	映像出力 HDMI ×1
	給電出力 MicroUSBケーブル (オス) ×1 (5V 3A)
	電源入力 DC IN 12V
USB ハブ	USBケーブル (スティックPC拡張用) / USB A (オス) ×1
	前面USB2.0 端子 (USB機器接続用) / USB A (メス) ×1 (5V 0.5A)
	背面USB3.0 端子 (USB機器接続用) / USB A (メス) ×2 (5V 0.9A)
有線 LAN	1000BASE/T/TX (RJ-45) ×1
■本体寸法	約 60 (幅) × 60 (奥行き) × 126 (高さ) mm
■付属品	AC アダプター (12V 3A)
	はじめにお読みください / 保証書 (本書) ×1

よくある問い合わせ

- Q: 外付けハードディスクの電源がスティックPCのシャットダウンと連動して切れませんか。
 A: 本製品のパワースイッチをお切りください。本製品の USB ポートから電力が供給されるため、電源の連動機能が働きません。
- Q: 消費電力の大きい (USBハードディスクなど) USB 機器が動作しますか？
 A: 動作いたします。
 左記製品仕様をご確認のうえ、ご利用ください。

表記の意味

記載内容を守っていただけない場合に生じる危害や損害の程度を、下記のマークで表しています。

警告 お取り扱いを誤った場合、人が死亡または重傷を負うことが想定される内容を示します。

注意 お取り扱いを誤った場合、人が傷害を負うことが想定されるか、または物的損害の発生が想定される内容を示します。

安全にご使用いただくための禁止事項を、下記のマークで表しています。

一般禁止
禁止する行為を示します。

分解禁止
分解することで感電などの傷害が起こる可能性を示します。

ぬれ手禁止
ぬれた手で製品を扱うと感電する可能性を示します。

水ぬれ禁止
水がかかる場所で使用したり、漏電によって感電や発火の可能性を示します。

安全にご使用いただくための注意事項を、下記のマークで表しています。

ケガ注意
特定の条件により、ケガの可能性を示します。

発火注意
特定の条件により、発火の可能性を示します。

感電注意
特定の条件により、感電する可能性を示します。

高温注意
特定の条件により、高温による傷害の可能性を示します。

安全にご使用いただくための、指示事項を下記のマークで表しています。

! 使用者に対して強制する行為を指示します。

🔌 使用者に対して電源プラグをコンセントから抜くように指示します。

安全にご利用いただくために

Diginnos ドッキングステーションは、安全にご利用いただけるよう、各規格に準拠したパーツにて製造されております。

しかし、接続や使用方法が正しくないと、火災や感電などの事故を引き起こすことがあり危険です。事故を防ぐために、記載事項を必ずお守りください。

万一、異常が起きたら

異音・異臭・煙が出たら即、ご使用をお止めください

🔥 直ちに使用を中止し、USB給電ケーブルを抜いて、接続しているディスプレイの電源をお切りください。お買い上げの店舗、もしくはサードウェーブサポートセンターに点検・修理をご依頼ください。

故障した場合

製品を使用していて何らかの問題に気付いたときはお買い上げの店舗か、サードウェーブサポートセンターにご相談ください。

使用環境

! 製品の設置場所および使用環境について、以下の条件でご使用ください。この条件以外で製品を使用すると、火災などの事故や、製品が破損する、起動しなくなるなどのトラブルの原因となります。

次のような場所が設置に適しています。
・室内 ・温度10℃～35℃ ・湿度20%～80%（結露しないこと）

極端に湿度が低い室内で電源を入れると製品が起動しないことがあります。そのような場合は一度電源を切り、室内の湿度を上げて2時間ほど放置してから電源を入れ直してください。急激な温度の変化で内部に結露が生じ、部品がショートして故障の原因となるのを防ぎます。

設置場所の警告・注意

警告

🔥 **🔌** **🚫** **水槽の近くや水場のそばなど湿気の多い場所には置かないでください**
水がかかると、火災や感電の原因となります。

🚫 **湿気や油煙の多い場所に置かないでください**
火災や感電の原因となります。

🚫 **幼児の手の届く場所に置かないでください**
思わぬけがの原因となります。

🚫 **家電製品のそばや磁気を発生する物の近くで使用しないでください**
異常動作の原因となりますので30cm以上離してご使用ください。

注意

🚫 **直射日光のあたる場所やストーブの近くなど熱くなりそうな場所には置かないでください**
変色、変形等の劣化の原因となります。内部温度が上がると故障の原因となります。

🚫 **屋外やホコリの多いところには置かないでください**
火災や感電の原因となります。

🚫 **製品の上に物を置いたり周りを包まないでください**
破損の原因や、熱が逃げずに誤動作や故障の原因となります。

2018/03

本体使用上の警告・注意

警告

「異音がある」「焼けたような匂いがする」「ケーブルやコネクタが異常発熱している」などの場合

🔌 直ちに使用を中止し電源を切り、電源ケーブルや接続ケーブルを抜いてください。そのまま使用されると、火災や感電の原因となります。その後の処置は、お買い上げの店舗またはサードウェーブサポートセンターまでご相談ください。

本体使用上の警告・注意

警告

🔥 **🔌** **内部に水や異物を入れないでください**
水や異物が入ると火災や感電の原因となります。万が一入り込んだ場合は、すぐに電源を切り電源ケーブルや接続ケーブルを抜いてください。

🚫 **製品が変形していたり、割れ目などの破損箇所がある場合は使用しないでください**

破損がある製品を使用すると、火災や感電の原因となります。その場合は直ちに使用を中止し、電源を切り電源ケーブルをコンセントから抜いてください。その後の処置は、お買い上げの店舗またはサードウェーブサポートセンターまでご相談ください。

🚫 **改造しないでください**
パーツの分解や改造をしないでください。火災や感電、けがの原因となります。また改造した場合、保証期間内でもサポートの対象外となります。

! **アダプターや周辺機器などを接続する際はコネクタの向きを確認し、変形や破損がないかもあわせてご確認ください**

・コネクタの向きを間違えて接続すると、変形や破損の原因となります。
・変形や破損したコネクタを接続すると火災・感電の原因となります。

🚫 **電源ケーブルを傷つけないでください**
電源ケーブルを傷つけると、火災や感電の原因となります。
■ 重い物を乗せたり、引っ張ったりしない
■ 熱器具に近づけない、加熱しない
■ 電源ケーブルを抜くときは、必ずプラグを持って抜く

🚫 **製品に付属するアダプターや給電ケーブルを使用してください**

製品に付属するアダプターや給電ケーブル以外のものを使用すると、供給電流が不足して動作が不安定になり、動作しない事や故障の原因になります。

🚫 **ケーブルのコネクタを抜くときはケーブルを持たずに必ずコネクタ部分を持つようにしてください**

ケーブルを直接引っ張ってコネクタを抜くと、ケーブル断線などの故障の原因となります。取り外すときは必ずコネクタ部分を持つようにしてください。

本体使用上の警告・注意

警告

🚫 **アダプターや周辺機器などを接続したケーブルやコネクタに無理な力を加えないでください**
ケーブルやコネクタに無理な力が加わると、変形や破損による火災や感電の原因となります。

🚫 **電源プラグや各種コネクタ、周辺機器などを挿したまま移動させないでください**
ケーブルやコネクタ等が破損・変形することによる、火災や感電の原因となります。

🚫 **電源や信号のケーブルを無理に曲げたり物を乗せないようにしてください**
ケーブルが傷つき、火災や感電の原因となります。

🚫 **ぬれた手で電源プラグに触らないでください**
感電の原因となります。

サポートセンターのご案内

お問い合わせの前にサポートページをご覧ください
<http://www.dospara.co.jp/support>

✉ Eメール
<http://www.dospara.co.jp/tecinfo>

☎ 電話
東京 03-4332-9193 (PHS・IP電話の方はこちらへ)
ナビダイヤル0570-028-119

Diginnos ドッキングステーション保証規約

1. 保証期間について

・保証期間は販売店および通販でのご購入日より1年間となります。
※修理完了後の保証につきましては、ご購入の際に付帯する保証期間の満了日、または、修理完了品のお引渡し日から1か月の保証期間を付帯し、いずれかの長い方とします。

2. 初期不良について

初期不良期間は、原則お買い上げ日から1週間以内とします。商品発送の場合は到着後1週間以内とします。初期不良の対応につきましては、お買い上げになられた店頭へお持ち込みいただくか、サードウェーブ修理センター（以下、弊社）へご送付ください。お預かりのうえ、弊社にて修理対応をさせていただきます。修理に相当日数がかかる場合には、同一商品（新品）と交換をさせていただきます。交換する商品の在庫がない場合には同額以上の別商品と交換させていただきます。別商品と交換の際に差額が生じた場合には、差額分をご負担ください。お預けいただく際にお客様の来店または発送のご都合がつかない場合、お買い上げ日または、商品到着日から1週間以内にお買い上げ店舗またはサードウェーブサポートセンターまでご連絡をお願いします。ご連絡後、初期不良期間を最大1週間延長いたします。なお、ドスパラクラブカードのメンバーでメールマガジンをご購読いただいている会員の方は、初期不良期間を1か月間延長させていただきます。ドスパラクラブへのご加入とメールマガジンの登録をお勧めいたします。（メールマガジンは無料です）

3. 保証免責事項について

下記のような場合には、サポートおよび修理交換など、弊社保証の対象とはなりません。
・組み合わせや相性によって発生する機器互換性などの原因による症状。（仕様）
・天災、火事および、停電、付属されている電源ケーブルの外部損傷などによる外部要因によって故障が発生した場合。
・自然消耗、摩耗、劣化による場合。
・譲渡などにより所有者の変更があった場合。（オークションや、中古売買などによるご購入を含む）
・焼損痕、外傷がある場合。・保証書や製品のラベル類が汚損、破損している場合。
・お客様の故意、過失、改造またはお取り扱い方法や、ご使用方法が不適切と判断した場合。

4. 不良発生時にご用意いただくもの

・製品保証書（コピー不可）、修理依頼書（本にありますのでご記入のうえ、同梱をお願い致します。コピー可。）
・ご購入時の梱装箱※パソコン保険をお申し込みいただいている場合、保証を受ける際パソコン保険証券の同梱が必要となります。

5. 不良診断・修理に要する期間・修理部品の取り扱い

通常、保証期間中の修理についてはご依頼品をお持ちまたはお送りいただいた後、修理期間は弊社に到着してから、1週間から10日程度となります。原則、店舗へ来店での修理ご依頼の際は、その場での修理・交換対応は応じかねますので、あらかじめご了承ください。海外のメーカー製部品に関しては、その海外部品供給元へ送付し、修理依頼を行うため、初期不良期間経過後の修理のご依頼は、そのメーカーによっては1か月以上の期間をいただく場合がございます。保証期間中の修理において交換した部品の所有権は弊社に帰属します。よって、当該部品をお客様に返却しないものとします。なお、交換した部品は、地球環境の配慮から部品供給元で修理・再調整後、動作検査し新品部品と同等の品質が保証されたものとして再利用する場合があります。※修理期間中における代替品の貸し出しは行っておりません。

6. 送料、診断料について

検証、修理ご依頼品を発送されるときは送料は原則、お客様にご負担ください。初期不良期間の製品につきましては、最寄りの店舗、またはサードウェーブサポートセンターへ事前にご連絡をいただき、検証修理が必要と判断された場合には弊社にて負担いたします（佐川急便のみ）。また、輸送中の事故はお客様の責任となりますので、商品が梱包されているダンボール箱などしっかりと梱包してください。弊社に到着後、検証・修理ご依頼品返却時の送料は原則、弊社にて負担いたします。ただし自損など、自然故障以外のハードウェア不良の場合、返却時の送料はお客様のご負担となり別途診断料もご請求させていただきます。あらかじめご了承ください。

7. 責任制限

・弊社の責任の範囲は、上記の修理・交換とし、当該商品のご購入金額を上限とします。
・逸失利益、ダウンタイム（機能停止期間）、データおよびプログラムの修復などの間接的な損害については、弊社の責任範囲から除外といたします。
・この保証は日本国内でのご利用においてのみ有効とします。
・本規約に関する紛争は、特に別段の定めなき場合は、東京簡易裁判所または東京地方裁判所のみをもって第一審の専属管轄裁判所とします。
・サービス・保証内容は、予告なく変更される場合がございます。

8. 返品、交換について

弊社では原則、返品対応は一切受け付けておりません。お客様において誤って商品をご購入された場合につきましては、未使用・未開封の状態において、ご購入日から7日以内であればサードウェーブサポートセンター又はご購入店舗へご連絡のうえ、お買い上げ細書（レシート）、領収書を添えてお持ちいただければ、ほかの同額以上の商品と交換いたします。交換の際に差額が生じた場合には差額分をご負担ください。通信販売でお求めの場合は、差額お振込み時の振込手数料、代引手数料などはお客様にてご負担ください。

9. 保証期間外の修理、有償サポートについて

有償サポートにつきましては、詳しくはお買い上げ店舗、またはサードウェーブサポートセンターにお問い合わせください。
【修理のご依頼について】ドスパラの通販、店舗でお買い上げをいただきました製品の修理のご依頼につきましてはサードウェーブサポートセンターへご連絡ください。サードウェーブサポートセンターでハードウェアに障害があるかどうかを確認し、適切な対応を行わせていただきます。
【修理をご依頼された場合】修理完了後はお客様へ修理が完了した旨のご連絡させていただいておりますので、お早めにお取りください。
修理完了およびお引取のご連絡から3か月を超過してもお預り品のお引取りがなされない場合は、誠に勝手ながら弊社にて処分させていただきますのでご了承ください。

修理依頼書

注意事項

- 製品を送付いただく際には、ご購入時の梱装箱を利用し、修理依頼品を梱包してください。箱がない場合には安全に輸送するために別途パソコン梱包用の箱をご用意いただき、送付願います。着荷時の梱包箱の状態等により、当社で再利用が困難と判断した場合には、返却時の梱包料を請求させていただきます。また、梱包不良による輸送事故および、破損は保証期間内でも有償対象となりますので、あらかじめご了承ください。
- 記載内容に不備がある場合は、修理が遅くなる場合がございます。
- 修理品の送料はお客様負担となります。弊社指定の初期不良期間に限り、通常宅配料金を弊社が負担します（佐川急便）。
- お預かりしている修理品の保管期間は、修理完了後3ヶ月間とさせていただきます。修理完了後、修理品は速やかにお引取りください。弊社から修理完了の連絡後、3ヶ月を経過してもお引き取りいただけない場合は、処分させていただきます。なお、ご連絡が取れなくなったお客様についても同様といたします。
- お客様の個人情報および個人履歴は、弊社修理サービス及びサポートの提供においてのみ使用されます。また、お客様の同意なしに、上記以外の目的で個人情報および個人履歴を使用することはございません。
- プライバシーポリシーについては、弊社ホームページをご覧ください。
http://www.dospara.co.jp/5info/cts_privacy

注意事項をご確認の上で必要事項をご記入のうえ、お申し込みください

ヨミガナ		問い合わせ番号
※お名前		(〒 ※※※※※または Q ※※※※※)
会社名/部署名		
※ご住所	返送先住所を ご記入ください	
※ご連絡のつく電話番号	TEL: - -	携帯電話: - -

※不具合内容・症状 故障箇所、または試されたこと、故障時の様子や発生頻度など、なるべく詳しくお書きください。

THIRDWAVE

保証書

製品名	DG-STKDOC		
保証期間対象部分	お買い上げ日から 本体 1年間		
販売店記入	お買い上げ日	年 月 日	
	店名		
お客様	〒	TEL ()	
	ご住所		
お名前	様		

この製品は厳格な品質管理のもとで製造検査したものです。お客様の正常な使用状態に於いて、万一故障した場合には別途定めた保証規約に基づき修理いたします。修理のご依頼は、左記販売店もしくはサードウェーブサポートセンターにお申し付けください。修理の際は、必ず本保証書をご提示ください。本保証書は再発行いたしませんので大切に保管してください。
※販売店記入欄が空白の場合は、お買い上げを証明する書類を提出してください。
※お客様欄が無記入の場合は、無効とします。
※本保証書の内容が改変されている場合は、無効とします。

株式会社サードウェーブ

〒101-0021
東京都千代田区外神田 2-14-10
第2 電波ビル 6F

お問い合わせ先：サードウェーブサポートセンター
TEL: 03-4332-9193 携帯電話: 0570-028-119
<受付時間> 9:00 ~ 21:00 (年末年始を除く)
<http://www.diginnos.co.jp/support/>